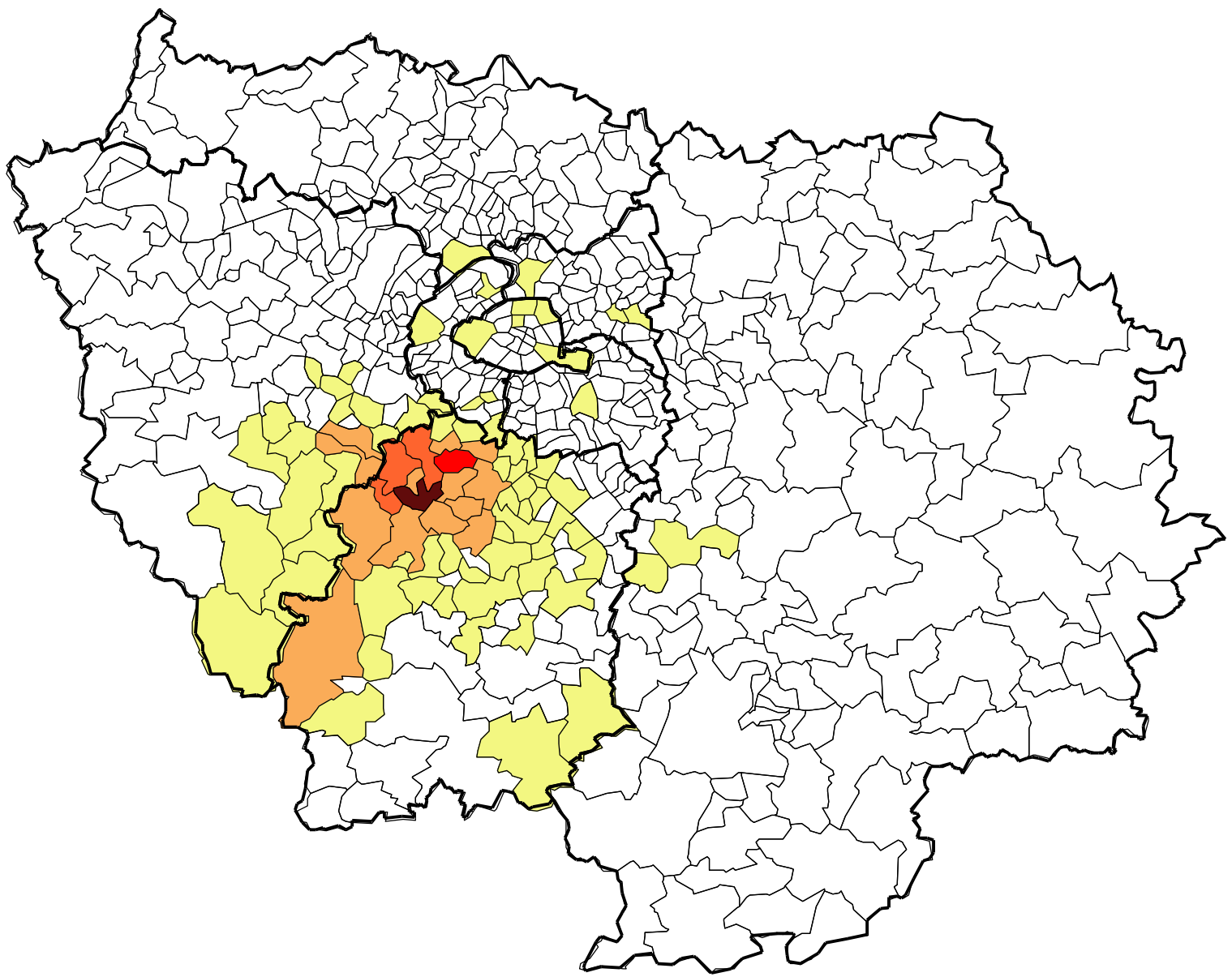




Répartition des villes de domicile des parturientes franciliennes pour l'établissement

Finess = 910110063 / Nom = CH ORSAY / Année = 2015 / type = 2B



Villes de recrutement de la maternité

	<1%		1-5%		5-10%
	10-15%		25% et +		

Tableaux des principales villes de recrutement (>1% des accts de l'établissement)
Finess = 910110063 / Nom = CH ORSAY / Année = 2015 / type = 2B

Obs.	Département	Code géographique	Ville	Nb de parturientes	% sur le total des accts de la maternité	% sur le total des accts de la ville de domicile
1	91	91940	LES ULIS	350	25.4	71.4
2	91	91120	PALaiseAU	144	10.4	29.6
3	91	91190	GIF SUR YVETTE	128	9.3	60.4
4	91	91400	ORSAY	121	8.8	64.4
5	91	91470	LIMOURS	67	4.9	52.8
6	91	91140	VILLEBON SUR YVETTE	65	4.7	41.1
7	91	91300	MASSY	58	4.2	6.3
8	91	91440	BURES SUR YVETTE	55	4.0	64.7
9	91	91640	BRIIS SOUS FORGES	44	3.2	51.2
10	91	91460	MARCOUSSIS	32	2.3	42.7
11	91	91310	MONTLHERY	25	1.8	6.9
12	78	78114	MAGNY LES HAMEAUX	23	1.7	23.2
13	78	78470	ST REMY LES CHEVREUSE	19	1.4	28.8
14	91	91620	LA VILLE DU BOIS	18	1.3	13.0
15	91	91160	LONGJUMEAU	17	1.2	3.3
16	91	91430	IGNY	15	1.1	14.0
17	91	91410	DOURDAN	14	1.0	6.5